

5 CREATING
emotion



FLORIUM
by FLEURETTE

2023 COLLECTION



Ve con tus sueños
y vive el
momento.



FLORIUM
by **FLEURETTE**

Fabricadas en Francia para
unos viajes excelentes en
autocaravana.



<i>Made in France</i>	
By Fleurette Constructeur	
Más de 55 años de historia	04
100% polyester and fitted joinery	06
Assembly method and insulation	07
<i>Streamlined & Stylish</i>	08
Baxter range	10
Mayflower range	12
Winchester range	14
<i>Authentic & Elegant</i>	16
Migrateur range	18
Magister range	20
Discover range	22
<i>Different & Unique</i>	24
55 Edition <small>NEW</small>	
<i>Your choices</i>	
Customising your motorhome	
Specs	28
Upholstery	32
Overview of layouts	34

Fleurette Constructeur
Injecting emotion
into every journey.

Fabricante LEURETTE

Elecciones responsables, fabricación francesa

“Mirando continuamente hacia el futuro, nuestros equipos continúan con los 50 años de artesanía “Made in France” de nuestra empresa, desde nuestras primeras caravanas plegables Super hasta nuestros últimos perfiles bajos 70LD”.

Nuestro compromiso no ha cambiado desde que comenzamos: "Crear vehículos recreativos premium de alta calidad diseñados para el bienestar a bordo de nuestros usuarios de autocaravanas". Y hemos cumplido nuestra promesa durante más de 55 años a través de nuestra experiencia en técnicas de vanguardia combinadas con nuestras habilidades artesanales, para ofrecer productos que cumplan con las más altas expectativas. Nuestra experiencia y orientación al cliente nos han permitido adaptarnos a comportamientos cambiantes y fomentar la pasión por las autocaravanas que nos apasiona tanto como a nuestros clientes.

Estamos comprometidos a abordar los desafíos ambientales y financieros mediante la mejora de nuestros métodos de producción. Nuestro impacto ambiental, producción local, elección de materiales, ahorro de energía y más forman parte de nuestras prioridades clave.

+ 2,000

horas de **entrenamiento** todos los años para nuestros empleados

100%

de nuestros vehículos son equipados con motores EURO 6D para **reducir su impacto medioambiental**.

94% de nuestros proveedores de madera contrachapada europea

certificación PEFC

que garantiza la sostenibilidad gestión de bosques.

Nuestro objetivo es trabajar con socios locales dentro de un radio de

20 km de nuestro

sitios con el fin de apoyar a la región y la economía nacional y reducir nuestra huella de carbono.



Desde 2005 FLEURETTE CONSTRUCTEUR pertenece al grupo europeo Rapido, líder en el mercado actual de autocaravanas, mobilhomes, furgonetas equipadas y furgonetas con techo elevable. Compartimos con el grupo los valores de una empresa familiar: proximidad, calidad e innovación para los clientes franceses y sus vecinos europeos.

NOS ESFORZAMOS POR EL DESARROLLO DENTRO DE UN ECOSISTEMA SOSTENIBLE Y SALUDABLE

Nuestro compromiso desde hace más de 55 años.

APOYANDO LO LOCAL ECONOMÍA

Preferimos socios locales para apoyar la economía regional y nacional, y ayudar a minimizar la huella de carbono generada por el transporte de nuestras mercancías.

Como parte de French Fab, que promueve las industrias francesas en el extranjero, es importante para nosotros que elegimos proveedores que comparten nuestros valores y preocupaciones ambientales, y están involucrados en nuestra economía local.

REDUCIR NUESTRO IMPACTO MEDIOAMBIENTAL

Nos comprometemos a minimizar el impacto de nuestro negocio en el planeta a través de: nuestra política de tratamiento de residuos (desde los proveedores hasta el reciclaje); El 94% de nuestros proveedores de contrachapados europeos cuentan con la certificación PEFC que garantiza una gestión forestal sostenible; un estudio sobre la introducción de compactadores en 2022; y apoyo a una asociación local que crea colmenas para producir miel orgánica y saludable.



MODERNO, ECOLÓGICO FABRICACIÓN

Esta visión entró en juego cuando aumentamos nuestros edificios. Cuando construimos nuestra nueva planta en Benet en 2018, se tomaron numerosas medidas en términos de calefacción, iluminación y agua. Todo se hizo para proteger los recursos naturales.



VEHÍCULOS MÁS EFICIENTES ENERGÉTICAMENTE

- Iluminación de celda 100% LED para una reducción de 10 veces en el consumo de energía, que puede ser cuál está automatizado para ajustar el consumo tanto como sea posible.
- Rociador con ahorrador de agua para mayor autonomía.
- Frontal y techo de poliéster en nuestras autocaravanas para un mejor aislamiento.
- Sistema de gestión de batería para monitorizar la autonomía restante de la batería de la celda.
- Equipos de extracción de polvo optimizados para un aire saludable y reducción de emisiones de CO2 a la atmósfera.



EMPLEADOR RESPONSABLE

En FLEURETTE estamos comprometidos con la sostenibilidad del empleo y el trabajo cada día para incluir y desarrollar las competencias de nuestros equipos. La benevolencia, la perseverancia y el compromiso son los valores clave que nos inspiran a todos en nuestras misiones. Hoy, la empresa está capacitando a una nueva generación de los empleados para afrontar los retos del futuro: innovación, transferencia de know-how, etc. La contratación de suplentes y la creación de alianzas con las escuelas nos permiten promover nuestros trabajos y así formar jóvenes talentos..

Elija Fleurette: el especialista en AUTOCARAVANA PREMIUM FRANCESA

FLEURETTE siempre se ha basado en su minucioso trabajo de fabricación para ofrecer autocaravanas elegantes con interiores sofisticados, donde una mezcla de lo tradicional, lo moderno y lo creativo forman un todo armonioso. FLEURETTE CONSTRUCTEUR es una de las pocas empresas que tiene su propio taller de poliéster y fabrica todos sus muebles y piezas compuestas. "Tenemos ojo para los detalles y altos estándares en términos de calidad y acabado. Por eso queríamos que las habilidades de nuestros empleados cubrieran todas las áreas, desde el diseño hasta el montaje". Nuestros equipos transmiten este conocimiento único y utilizan con entusiasmo esas habilidades para satisfacer a todos nuestros entusiastas de las autocaravanas Florium by Fleurette.

DOS MARCAS Y DOS ESTILOS
PARA VIAJAR EN AUTOCARAVANA

Florium by Fleurette tiene su encanto característico de larga data con carpintería acogedora y estilos acogedores. Florium tiene sus estilos brillantes y un toque decididamente moderno.

MODELOS DISEÑADOS POR
NUESTRA OFICINA DE DISEÑO

Mediante el uso de software de diseño de alto rendimiento, nuestros desarrolladores se esfuerzan cada año para brindarle nuevos diseños e ingeniosos diseños que se adapten a su estilo de vida y brinden excelentes espacios de almacenamiento.

• Conozca nuestra experiencia
en fleurette-constructeur.fr/en/



Carpintería EMPOTRADA



Hoy, al combinar el rendimiento industrial, el procesamiento digital de pedidos y la artesanía, el equipo de carpintería se basa en sus habilidades y en una amplia variedad de procesos, trabajando juntos para enriquecer sin descanso los diseños de nuestras autocaravanas.

Dos maderas, dos estilos:

- Nogal para Discover, Magister y Migrator.
- Cedro para Baxter, Mayflower y Winchester.



carrocerías de autocaravanas 100% POLIÉSTER REFORZADO



Hoy, FLEURETTE

es el único fabricante en Europa con vehículos con carrocería 100% poliéster, que se producen íntegramente en nuestra fábrica en la región de Vendée.

MATERIAS PRIMAS SOSTENIBLES Y DE CALIDAD.

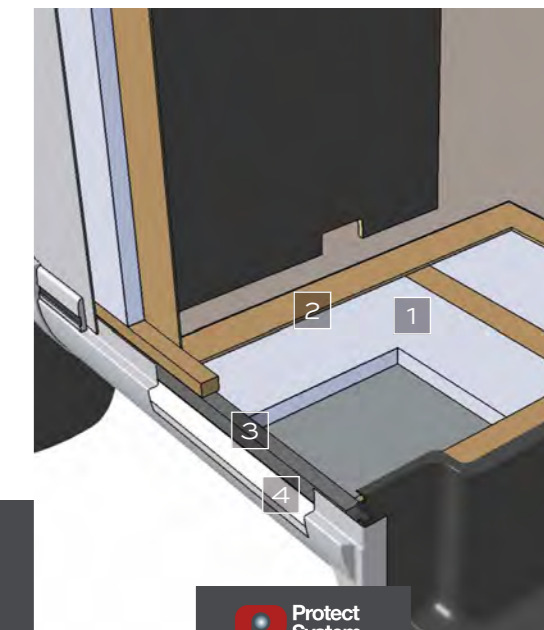
- 1/ El gel coat de alta tecnología.
- 2/ El revestimiento de fibra de vidrio.
- 3/ La matriz de resina.

Sistema de recuperación, el único método de montaje DE ESTE TIPO EN EUROPA



- El capó, el techo y la parte trasera se acoplan/ fijan sin taladrar, cubriendo los laterales.
- Parabrisas amplio panorámico envolvente, mayor visibilidad para su seguridad.
- Área de almacenamiento de poliéster de ancho completo rebajada en la extensión del chasis. Está acolchado y calefactado para un mayor aislamiento.
- Bahía empotrada mejorando el aislamiento térmico y la seguridad de su vehículo (no se puede quitar desde el exterior).

Protect System, OPTIMA DURABILIDAD Y AISLAMIENTO



El poliestireno aislante XPS (30 mm de poliestireno a cada lado y en el suelo) es conocido por sus grandes propiedades de aislamiento térmico y acústico, impermeabilidad y ligereza.

La combinación fibra/madera refuerza la estructura de las paredes y el suelo, combinando las propiedades duraderas del compuesto con la solidez excepcional de la madera maciza.

- 1/ Espuma de poliestireno
- 2/ Listón de madera
- 3/ Tira de poliuretano
- 4/ Poliéster

Viaja más lejos y explora tus emociones.

El instinto viajero con **FLORIUM**

BAXTER RANGE

THE COMPACT, FASHIONABLE
LOW-PROFILE

TV not supplied

60LG

Cama en el lado izquierdo
+ Salón con asiento en forma
de L

👤x4 / 🪑x3 / 🚿x4



64LDF

Cama en el lado derecho
+ Salón Face-to-face

👤x4 / 🪑x3 / 🚿x4



65LJG

Camas gemelas + Salón con el
asiento en forma de L

👤x4 / 🪑x3 / 🚿x4



68LM

Cama central+ Salón con
asiento forma de L

👤x4 / 🪑x3 / 🚿x4



MAYFLOWER RANGE

THE HAUTE-COUTURE LOW-PROFILE

TV not supplied

67LO

Salón con area de
almacenamiento + cama
doble abatible de 150cm

👤x4/3 / 🪑x4 / 🚿x6



70LMF

Cama central + Salón Face-to-
face + Cama abatible individual
(opcional)

👤x4/3 / 🪑x3-4 optional / 🚿x5



70LD NEW

Cama en el lado derecho
+ Salón Face-to-face

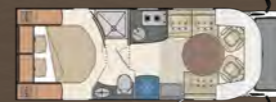
👤x5 / 🪑x5 / 🚿x7



74LMF

Cama central + Salón Face-
to-face + Cama doble abatible
en techo (opcional)

👤x4/3 / 🪑x3-4 optional / 🚿x5



WINCESTER RANGE

PREMIUM A-CLASS

TV no incluida

71LMF

Cama central+Face-to-face salón

👤x4/3 / 🪑x4 / 🚿x4



74LJG

Camas gemelas sobre garaje
+Salon Face-to-face

👤x3/4 / 🪑x4 / 🚿x6



75LMF

Cama entral ajustable en altura
+Salon Face-to-face room

👤x4/3 / 🪑x4 / 🚿x6





PASEO VIRTUAL INTERIOR DE LAS AUTOCARAVANAS 360° TOUR



opción POP model - sólo en 64 LDF

- 1 / Salón 68LM - tapicería beige/etna
- 2 / Cocina 64LDF - opción POP MODEL
- 3 / Dormitorio 60LG
- 4 / Cocina 60LG
- 5 / Guardarropa 65LJG
- 6 / Gran área de almacenamiento 65LJG

BAXTER RANGE





1




PASEO VIRTUAL
INTERIOR DE LAS
AUTOCARAVANAS
360° TOUR



2

3



4

5

1 / Salón 70LD - tapicería beige/
luz de estellas
2 / Cocina 70LD

3 / Baño 67LO
4 / Dormitorio74LMF
5 / Cama abatible 67LO

MAYFLOWER
RANGE





1



PASEO VIRTUAL
INTERIOR DE LAS
AUTOCARAVANAS
360° TOUR



2



3



4



5

- 1 / Salón 71LMF -
Tapicería cuero color
marfil / lunar (opcional)
- 2 / Salón 71LMF -
Tapicería cuero marfil /
lunar (opcional)

- 3 / Cama abatible delantera
- 4 / Cocina 71LMF
- 5 / Gran area de almacenamiento
en 75LMF
(opcional en 71LMF)

WINCESTER
RANGE





Escápate de todo y redescubre tu interior.

Una invitación a viajar con
FLORIUM
 by *FLEURETTE*



MIGRATEUR RANGE PERFIL BAJO ULTRACOMPACTO

TV no incluida

60LG

Cama en lado izquierdo + Salón asiento con forma de L
 x4 / x3 / x4



64LDF

Cama trasera lado derecho + Salón Face-to-face
 x4 / x3 / x4



65LJG

Camas gemelas + Salón con asiento en forma de L
 x4 / x3 / x4



TV no incluida

67LO

Salón con zona de almacenamiento + cama abatible de 150 cm
 x4/3 / x4 / x6



68LM

Cama central + Salón con asiento en forma de L
 x4 / x3 / x4



MAGISTER RANGE PERFIL BAJO ULTRAESPACIOSO

TV no incluida

70LMF

Cama central + Salón Face-to-face + Cama abatible individual (opcional)
 x4/3 / x3-4 optional / x5



70LD

Cama trasera derecha + Salón Face-to-face
 x5 / x5 / x7



74LMF

Cama central + Salón Face-to-face + Cama doble abatible (opcional)
 x4/3 / x3-4 optional / x5



DISCOVER RANGE THE ULTRA-SPACIOUS LOW-PROFILE

TV no incluida

71LMF

Cama central + Salón Face-to-face
 x4/3 / x4 / x4



74LJG

Camas gemelas sobre garaje + Salón Face-to-face
 x3/4 / x4 / x6



75LMF

Cama central con altura ajustable + Salón Face-to-face
 x4/3 / x4 / x6





1



TOUR VIRTUAL DEL INTERIOR AUTOCARAVANAS

360°



2



3



4

1 / Salón 68LM / 65LJG - tapicería beige / perla
2 / Baño 68LM / 65LJG

3 / Cocina 68LM / 65LJG
4 / Dormitorio 68LM

MIGRATEUR
RANGE






1

TOUR VIRTUAL DEL INTERIOR AUTOCARAVANAS 360°



2



3

- 1 / Salón 74LMF - tapicería edición Emocuir 55
- 2 / Dormitorio 74LMF
- 3 / Baño 74LMF

MAGISTER RANGE





1

TOUR VIRTUAL DEL INTERIOR AUTOCARAVANAS 360°

El abuso del alcohol es peligroso para la salud. Debe ser consumido en cantidades moderadas.



2



3



4

5



- 1 / Salón 75LMF - Tapicería edición Emocuir 55
- 2 / Dormitorio 75LMF

- 3 / Baño 75LMF
- 4 / Dormitorio 74LJG
- 5 / Cocina 75LMF

DISCOVER RANGE



Edición 55:
la quinta esencia del saber hacer y de
la elegancia en FLORIUM
 by FLEURETTE



EDITION **5**

55 SOMBRAS
 reflejando 55 AÑOS
 de la historia, creando
 verdadero placer en la
 autocaravana.



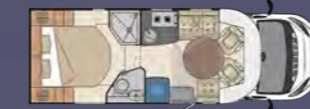
MAGISTER
 RANGE
 PERFIL BAJO ULTRAESPACIOSO

DISCOVER
 RANGE
 PERFIL BAJO ULTRAESPACIOSO

TV no incluida


70LMF

- Llantas de aleación negras
 - Floral fragrance Fangipani
 - Calefacción Truma 4 EH
 - Edition 55 Tapicería de piel Emocuir
 - Edition 55 Serigrafía en seda
- ☺ x4/3 / ☺ x3 4 optional / ☺ x5



74LMF

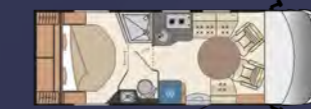
- Llantas de aleación negras
 - Floral fragrance Frangipani
 - Calefacción Truma 6 EH
 - Edition 55 Tapicería de piel Emocuir
 - Edition 55 Serigrafía en seda
- ☺ x4/3 / ☺ x3 4 optional / ☺ x5



TV no incluida


71LMF

- Calefacción Truma 6 EH
 - Edition 55 Tapicería de piel Emocuir
 - Edition 55 serigrafía de seda
 - Pomo de la palanca de cambios y volante forrado en cuero
- ☺ x4/3 / ☺ x4 / ☺ x4



74LJG

- Calefacción Truma 6 EH
 - Edition 55 Tapicería de cuero Emocuir
 - Edition 55 serigrafía en seda
 - Pomo de palanca de cambios y volante forrados en cuero
- ☺ x3/4 / ☺ x4 / ☺ x6



75LMF

- Calefacción Truma 6 EH
 - Edition 55 tapicería de cuero Emocuir
 - Edition 55 serigrafía en seda
 - Pomo de palanca de cambios y volante forrados en cuero
- ☺ x4/3 / ☺ x4 / ☺ x6





1

TOUR VIRTUAL
DEL INTERIOR
AUTOCARAVANAS
360°



2

3



- 1 / Salón Magister 74LMF - Tapicería edición Emocuir 55
- 2 / Salón Magister 74LMF - Salón Magister 74LMF - Tapicería edición Emocuir 55
- 3 / Cocina Discover 75LMF / 74LJG 55 edición

EDICION **5**



ESPECIFICACIONES

DIMENSIONES Y PESO

	LOW-PROFILES				A-CLASSES						
	MIGRATEUR / BAXTER				MAGISTER / MAYFLOWER				DISCOVER / WINCESTER		
	60LG	64LDF	65LJG	68LM	67LO	70LMF	70LD	74LMF	71LMF	74LJG	75LMF
Longitud total(m) +/-5 %	5,99	6,47	6,59	6,85	6,77	6,97	6,97	7,38	7,19	7,49	7,49
Ancho total (m) sin espejos retrovisores abiertos +/-5 %	2,23	2,23	2,23	2,23	2,34	2,34	2,34	2,34	2,30	2,30	2,30
Altura total(m) +/-5 %	2,70	2,70	2,70	2,70	2,78	2,78 on Mayflower 2,82 on Magister 55	2,78	2,78 on Mayflower 2,82 on Magister 55	2,88	2,88	2,88
MTPLM (Peso bruto del vehículo, kg)	3500	3500	3500	3500	3500	3500	3500	3500	3500	3500	3500
MiRO (peso muerto,kg) +/-5 %	2834	2876	2888	2929	3083	3078	N/D	3098	3086	3180	3134
Plazas para viajar	4	4	4	4	4 / 3 depende de configuración	4 / 3 depende de configuración	5 / 4 depende de configuración	4 / 3 depende de configuración	4 / 3 depende de configuración	4 / 3 depende de configuración	4 / 3 depende de configuración
Plazas para comer	4	4	4	4	6	5	7	5	4	6	6
Plazas para dormir	3	3 / 5(O) on POP	3	3	4	3 (S) / 4 (O)	5	3 (S) / 4 (O)	4	4	4

*Peso y medidas (configuración básica estimada) sujetos a +/-5% de tolerancia / llantas de 16" = + 4 cm

SERVICES AND AUTONOMY

	LOW-PROFILES				A-CLASSES						
	MIGRATEUR / BAXTER				MAGISTER / MAYFLOWER				DISCOVER / WINCESTER		
	60LG	64LDF	65LJG	68LM	67LO	70LMF	70LD	74LMF	71LMF	74LJG	75LMF
Habitáculo para una botella de gas de 13 KG	S	-	-	-	-	-	-	-	-	-	-
Habitáculo para dos botellas de gas 2 X 13 KG	-	S	S	S	S	S	S	S	S	S	S
DUO CONTROL CS le permite viajar mientras usa la calefacción a gas	O	O	O	O	O	O	O	O	S	S	S
Agua potable protegida de heladas (L)	120	120	120	120	120	120 / 20*	120 / 20*	120 / 20*	205 / 20*	205 / 20*	205 / 20*
Aguas residuales protegidas contra heladas (L)	119	119	119	119	119	119	119	119	125	125	125
Sistema de vaciado de aguas residuales manual	S	S	S	S	S	S	S	S	-	-	-
Sistema de vaciado de aguas residuales eléctrico	-	-	-	-	-	-	-	-	S	S	S
Boiler Truma Combi 4 de 10 L	S	S	S	S	S	S	S	-	-	-	-
Boiler Truma Combi 4 ED de 10 L	O	-	-	-	-	-	-	-	-	-	-
Boiler Truma Combi 6 de 10 L	-	-	-	-	-	-	-	S excepto Magister 55	S excepto Discover 55	S excepto Discover 55	S excepto Discover 55
Boiler Truma Combi ED de 10 L	O	O	O	O	O	(S) en Magister 55 (O) en Mayflower	O	(S) en Magister 55 (O) en Mayflower	(S) en Discover 55 (O) en Wincester	(S) en Discover 55 (O) en Wincester	(S) en Discover 55 (O) en Wincester
Preinstalación de TV y altavoces	S	S	S	S	S	S	S	S	S	S	S
Preinstalación para cámara de marcha atrás	O	O	O	O	O	O	O	O	S	S	S
Toma de 220V - Toma de 12V - Toma de TV	S	S	S	S	S	S	S	S	S	S	S
Batería auxiliar semiestacionaria de 100Ah	1	1	1	1	1	1	1	1	1	1	1
Transformador de carga con acoplador de separación	S	S	S	S	S	S	S	S	S	S	S
Panel de control LCD (agua, batería, temperatura interior y exterior)	S	S	S	S	S	S	S	S	S	S	S
Iluminación LED sobre la puerta del habitáculo	S	S	S	S	S	S	S	S	S	S	S
Puerto USB	S	S	S	S	S	S	S	S	S	S	S

*Válvula de calibración de 20 litros: para minimizar el efecto sobre la carga útil original

STANDARD BASE

Fiat®	O	O	O	O
Peugeot®	S	S	S	S
AL-KO chassis	-	-	-	-
Potencia fiscal (HP) - Sólo en Francia	7	7	7	7
Potencia máxima (Kw CEE)	85	85	85	85
DIN power (H.P.)	140	140	140	140
Maximum torque (Nm)	340	340	340	340
Caja de cambios (número de marchas)	6	6	6	6
Peso total aceptable del vehículo (Kg)	0 / 5500 dependiendo de la opción	0 / 5500 dependiendo de la opción	0 / 5500 dependiendo de la opción	0 / 5500 dependiendo de la opción
Distancia de ejes (mm)	3450	3800	3800	3800
Voladizo delantero (mm)	948	948	948	948
Voladizo trasero (mm)	1590	1728	1848	2100
Chasis Fiat® : Capacidad tanque de gasoil (L)	75 / 19	75 / 19	75 / 19	75 / 19
Chasis Peugeot® :Capacidad tanque de gasoil (L)	90 / 22	90 / 22	90 / 22	90 / 22
Eco Pack	S	S	S	S
lRegulador de velocidad y control de crucero	S	S	S	S
Aire acondicionado en cabina	S	S	S	S
Elevalunas eléctrico	S	S	S	S
Retrovisores eléctricos	O	O	O	O
Parabrisas y lunas tintadas	S	S	S	S
Cierre centralizado con mando a distancia (incluida puerta de habitáculo)	S	S	S	S
Airbag de conductor	S	S	S	S
SRA Sistema de inmovilización	S	S	S	S
ABS Frenos	S	S	S	S
Radio CD-MP3-USB Bluetooth-DAB+	O	O	O	O
Multimedia - Doble pantalla con cámara de visión trasera gran angular - USB - Bluetooth - DAB+	-	-	-	-
Cámara de visión trasera	O	O	O	O
Faros led	-	-	-	-
Asiento giratorio para conductor y acompañante con 2 reposabrazos	S	S	S	S
Fundas de los asientos de la cabina a juego con habitáculo	S	S	S	S
Moqueta en cabina	S	S	S	S
Kit de reparación de pinchazos	S	S	S	S
Llantas de aleación	O	O	O	O

LOW-PROFILES

	MIGRATEUR / BAXTER				MAGISTER / MAYFLOWER				DISCOVER / WINCESTER		
	60LG	64LDF	65LJG	68LM	67LO	70LMF	70LD	74LMF	71LMF	74LJG	75LMF
Potencia máxima (Kw CEE)	85	85	85	85	103	103	103	103	103	103	103
DIN power (H.P.)	140	140	140	140	140	140	140	140	140	140	140
Maximum torque (Nm)	340	340	340	340	350	350	350	350	350	350	350
Caja de cambios (número de marchas)	6	6	6	6	6	6	6	6	6	6	6
Peso total aceptable del vehículo (Kg)	0 / 5500 dependiendo de la opción	0 / 5500 dependiendo de la opción	0 / 5500 dependiendo de la opción	0 / 5500 dependiendo de la opción	0 / 5500 dependiendo de la opción	0 / 5500 dependiendo de la opción	0 / 5500 dependiendo de la opción	0 / 5500 dependiendo de la opción	0 / 5500 dependiendo de la opción	0 / 5500 dependiendo de la opción	0 / 5500 dependiendo de la opción
Distancia de ejes (mm)	3450	3800	3800	3800	4035	4035	4035	4035	4035	4300	4300
Voladizo delantero (mm)	948	948	948	948	948	948	948	948	960	960	960
Voladizo trasero (mm)	1590	1728	1848	2100	1789	1989	1989	2399	2200	2235	2235
Chasis Fiat® : Capacidad tanque de gasoil (L)	75 / 19	75 / 19	75 / 19	75 / 19	75 / 19	75 / 19	75 / 19	75 / 19	75 / 19	75 / 19	75 / 19
Chasis Peugeot® :Capacidad tanque de gasoil (L)	90 / 22	90 / 22	90 / 22	90 / 22	90 / 22	90 / 22	90 / 22	90 / 22	-	-	-
Eco Pack	S	S	S	S	S	S	S	S	S	S	S
lRegulador de velocidad y control de crucero	S	S	S	S	S	S	S	S	S	S	S
Aire acondicionado en cabina	S	S	S	S	S	S	S	S	S	S	S
Elevalunas eléctrico	S	S	S	S	S	S	S	S	S	S	S
Retrovisores eléctricos	O	O	O	O	O	O	O	O	S	S	S
Parabrisas y lunas tintadas	S	S	S	S	S	S	S	S	S	S	S
Cierre centralizado con mando a distancia (incluida puerta de habitáculo)	S	S	S	S	S	S	S	S	S	S	S
Airbag de conductor	S	S	S	S	S	S	S	S	S	S	S
SRA Sistema de inmovilización	S	S	S	S	S	S	S	S	S	S	S
ABS Frenos	S	S	S	S	S	S	S	S	S	S	S
Radio CD-MP3-USB Bluetooth-DAB+	O	O	O	O	O	O	O	O	-	-	-
Multimedia - Doble pantalla con cámara de visión trasera gran angular - USB - Bluetooth - DAB+	-	-	-	-	-	-	-	-	S	S	S
Cámara de visión trasera	O	O	O	O	O	O	O	O	O	O	O
Faros led	-	-	-	-	-	-	-	-	S	S	S
Asiento giratorio para conductor y acompañante con 2 reposabrazos	S	S	S	S	S	S	S	S	S	S	S
Fundas de los asientos de la cabina a juego con habitáculo	S	S	S	S	S	S	S	S	S	S	S
Moqueta en cabina	S	S	S	S	S	S	S	S	S	S	S
Kit de reparación de pinchazos	S	S	S	S	S	S	S	S	S	S	S
Llantas de aleación	O	O	O	O	O	(S) on Magister 55 (O) on Mayflower	O	(S) on Magister 55 (O) on Mayflower	S	S	S

A-CLASSES

	MIGRATEUR / BAXTER				MAGISTER / MAYFLOWER				DISCOVER / WINCESTER		
	60LG	64LDF	65LJG	68LM	67LO	70LMF	70LD	74LMF	71LMF	74LJG	75LMF
Potencia máxima (Kw CEE)	85	85	85	85	103	103	103	103	103	103	103
DIN power (H.P.)	140	140	140	140	140	140	140	140	140	140	140
Maximum torque (Nm)	340	340	340	340	350	350	350	350	350	350	350
Caja de cambios (número de marchas)	6	6	6	6	6	6	6	6	6	6	6
Peso total aceptable del vehículo (Kg)	0 / 5500 dependiendo de la opción	0 / 5500 dependiendo de la opción	0 / 5500 dependiendo de la opción	0 / 5500 dependiendo de la opción	0 / 5500 dependiendo de la opción	0 / 5500 dependiendo de la opción	0 / 5500 dependiendo de la opción	0 / 5500 dependiendo de la opción	0 / 5500 dependiendo de la opción	0 / 5500 dependiendo de la opción	0 / 5500 dependiendo de la opción
Distancia de ejes (mm)	3450	3800	3800	3800	4035	4035	4035	4035	4035	4300	4300
Voladizo delantero (mm)	948	948	948	948	948	948	948	948	960	960	960
Voladizo trasero (mm)	1590	1728	1848	2100	1789	1989	1989	2399	2200	2235	2235
Chasis Fiat® : Capacidad tanque de gasoil (L)	75 / 19	75 / 19	75 / 19	75 / 19	75 / 19	75 / 19	75 / 19	75 / 19	75 / 19	75 / 19	75 / 19
Chasis Peugeot® :Capacidad tanque de gasoil (L)	90 / 22	90 / 22	90 / 22	90 / 22	90 / 22	90 / 22	90 / 22	90 / 22	-	-	-
Eco Pack	S	S	S	S	S	S	S	S	S	S	S
lRegulador de velocidad y control de crucero	S	S	S	S	S	S	S	S	S	S	S
Aire acondicionado en cabina	S	S	S	S	S	S	S	S	S	S	S
Elevalunas eléctrico	S	S	S	S	S	S	S	S	S	S	S
Retrovisores eléctricos	O	O	O	O	O	O	O	O	S	S	S
Parabrisas y lunas tintadas	S	S	S	S	S	S	S	S	S	S	S
Cierre centralizado con mando a distancia (incluida puerta de habitáculo)	S	S	S	S	S	S	S	S	S	S	S
Airbag de conductor	S	S	S	S	S	S	S	S	S	S	S
SRA Sistema de inmovilización	S	S	S	S	S	S	S	S	S	S	S
ABS Frenos	S	S	S	S	S	S	S	S	S	S	S
Radio CD-MP3-USB Bluetooth-DAB+	O	O	O	O	O	O	O	O	-	-	-
Multimedia - Doble pantalla con cámara de visión trasera gran angular - USB - Bluetooth - DAB+	-	-	-	-	-	-	-	-	S	S	S
Cámara de visión trasera	O	O	O	O	O	O	O	O	O	O	O
Faros led	-	-	-	-	-	-	-	-	S	S	S
Asiento giratorio para conductor y acompañante con 2 reposabrazos	S	S	S	S	S	S	S	S	S	S	S
Fundas de los asientos de la cabina a juego con habitáculo	S	S	S	S	S	S	S	S	S	S	S
Moqueta en cabina	S	S	S	S	S	S	S	S	S	S	S
Kit de reparación de pinchazos	S	S	S	S	S	S	S	S	S	S	S
Llantas de aleación	O	O	O	O	O	(S) on Magister 55 (O) on Mayflower	O	(S) on Magister 55 (O) on Mayflower	S	S	S

PACKS

Pack Comfort: puerta de celda Hartal con mosquitera, luna delantera Remis	○	○	○	○	○	○	○	○	-	-	-
Pack Optimum: Calefacción central Chasis 40H, motor Fiat* 2.2 Multijet Alde, Heavy 180 CV	-	-	-	-	-	-	-	-	-	○	○
Pack Techn'home: Convertidor 2000w, cafetera Nespresso, 1 batería de Litio 150Ah, regulador de intensidad	-	-	-	-	-	-	-	-	○	○	○
Pack High Navision: GPS multimedia Pioneer + cámara de marcha atrás - Altavoces y tweeter separados	○	○	○	○	○	○	○	○	○	○	○

MOTORES

Chassis Peugeot® 140 HP	○	○	○	○	○	○	○	○	○	○	○
Chassis Fiat® 140 HP	○	○	○	○	○	○	○	○	○	○	○
Chassis Fiat® 140 HP Caja de cambios automática	○	○	○	○	○	○	○	○	○	○	○
Chassis Peugeot® 165 HP	○	○	○	○	○	○	○	○	○	○	○
Chassis Fiat® : 180 HP	-	-	-	-	○	○	○	○	○	○	○
Chassis Fiat® : 180 HP Caja de cambios automática	-	○	○	○	○	○	○	○	○	○	○

EQUIPACIÓN HABITACULO

Frigorífico 145 L AES con compartimento para congelados	S	S	S	S	S	S	S	S	S	S	S
Campana extractora con extracción lateral	○	○	○	○	○	○	○	○	S	S	S
Placa de cocción de acero inoxidable de 2 fuegos con cubierta de cristal 2 x 1500W	S	S	S	S	S	S	S	S	S	S	S
acero inoxidable	S	S	S	S	S	S	S	S	S	S	S
Grifo mezclador de cocina	S	S	S	S	S	S	S	S	S	S	S
Botelleros	S	S	-	-	-	-	-	-	S	S	S
Mesa central con extensión	-	-	-	-	S	S	S	S	S	S	S
Cuarto de baño con cabina de ducha	S	S	S	S	S	S	S	S	S	S	S
Lavabo y ducha de latón cromado	S	S	S	S	S	S	S	S	S	S	S
Toallero telescópico	S	S	S	S	S	S	S	S	S	S	S
Paneles de cortina, mosquiteros, cobertor de cama, alfombra de tartán solo en la cama del medio	○	○	○	○	○	○	○	○	S	S	S
Ventanas practicables con doble acristalamiento con tratamiento anti UV	S	S	S	S	S	S	S	S	S	S	S

PERFILES BAJOS

MIGRATEUR / BAXTER			
60LG	64LDF	65LJG	68LM
○	○	○	○
-	-	-	-
-	-	-	-
○	○	○	○

MAGISTER / MAYFLOWER			
67LO	70LMF	70LD	74LMF
○	○	○	○
-	-	-	-
-	-	-	-
○	○	○	○

CLASES A

DISCOVER / WINCESTER		
71LMF	74LJG	75LMF
-	-	-
-	○	○
○	○	○
○	○	○

MIGRATEUR / BAXTER			
60LG	64LDF	65LJG	68LM
S	S	S	S
○	○	○	○
○	○	○	○
○	○	○	○
-	-	-	-
-	○	○	○

MAGISTER / MAYFLOWER			
67LO	70LMF	70LD	74LMF
○	○	○	○
S	S	S	S
○	○	○	○
○	○	○	○
○	○	○	○
○	○	○	○

DISCOVER / WINCESTER		
71LMF	74LJG	75LMF
-	-	-
S	S	S
○	○	○
-	-	-
○	○	○
○	○	○

MIGRATEUR / BAXTER			
60LG	64LDF	65LJG	68LM
S	S	S	S
○	○	○	○
S	S	S	S
S	S	S	S
S	S	S	S
-	-	-	-
S	S	S	S
S	S	S	S
S	S	S	S
S	S	S	S
○	○	○	○
S	S	S	S

MAGISTER / MAYFLOWER			
67LO	70LMF	70LD	74LMF
S	S	S	S
○	○	○	○
S	S	S	S
S	S	S	S
S	S	S	S
-	-	-	-
S	S	S	S
S	S	S	S
S	S	S	S
S	S	S	S
○	○	○	○
S	S	S	S

DISCOVER / WINCESTER		
71LMF	74LJG	75LMF
S	S	S
S	S	S
S	S	S
S	S	S
S	S	S
-	-	-
S	S	S
S	S	S
S	S	S
S	S	S
S	S	S
S	S	S

EQUIPAMIENTO HABITACULO

Persiana con mosquitera en todas las ventanas	S	S	S	S	S	S	S	S	S	S	S
Cortina de privacidad	-	-	-	-	-	-	-	-	S	S	S
Ventana corredera con oscurecedor y mosquitera en la puerta del habitáculo	○	○	○	○	○	○	○	○	S	S	S
Puerta hanbitáculo XL	-	S	-	-	S	-	S	-	S	S	S
Mosquitera en puerta habitáculo	○	○	○	○	○	○	○	○	S	S	S
Persianas de cabina plegadas	○	○	○	○	○	○	○	○	S	S	S
Cama con somier de lamas y colchón de alta densidad tipo Evoluflex	S	S	S	S	S	S	S	S	S	S	S
Dimensiones cama trasera	1920 x 1300	1920 x 1300	1940 x 800 (x2)	1900 x 1400	-	1900 x 1500	1350 x 1950	1900 x 1500	1900 x 1500	800 x 2000 (x2)	1900 x 1500
Dimensiones cama delantera	1900 x 690	1900 x 800	1900 x 900	1900 x 900	1900 x 1500	1900 x 1100 ^(○)	1900 x 1300	1900 x 1300 ^(○)	1850 x 1350	1850 x 1350	1850 x 1350
El salón delantero se convierte en cama con el pie telescópico de la mesa	○	○	○	○	S	○	S	○	-	-	-
Cama abatible para 2 personas con somier de lamas	-	-	-	-	S	○	S	○	S	S	S
Mampara rígida de dormitorio	-	-	-	-	-	S	-	S	S	S	S
Cortina separadora dormitorio	-	S	S	S	-	-	S	-	-	-	-
Soporte TV	1	1	1	1	1	1	1	1	1	1	1
Armario ropero	1	1	1	2	2	2	2	2	2	2	2
Compartimento de almacenamiento debajo de la cama	S	S	S	-	-	S	S	S	S	S	S
Compartimento de almacenamiento interior en el doble suelo	-	-	-	-	-	-	-	-	S	S	S
Acceso exterior a la doble suelo	-	-	-	-	-	-	-	-	S	S	S
Escalón eléctrica	-	-	-	-	-	-	-	-	S	S	S
Tragaluz con persiana y mosquitera	S	S	S	S	S	S	S	S	S	S	S
Puertas de garaje (en cm)	H41 x L70	H41 x L95	H91 x L70 H 56 x L58	H79 x L70 H 64 x L81	H114 x L55 H68 x L63	H80 x L70 H68 x L63	H48 x L106	H114 x L70 H68 x L63	H95 x L79 H80 x L85	H114 x L79 H95 x L79	H114 x L79 H95 x L79
Volumen de almacenamiento del garaje (en litros)	700	900	1800	1200	2000	1700 / 2100 ^(○)	900	1800 to 2200	2300 / 2700 ^(○)	3100	2300 to 2700
Ajuste eléctrico de la cama	-	-	-	-	S	○	-	S	○	-	S
POP : Techo elevable	-	○	-	-	-	-	-	-	-	-	-
Compartimento de garaje bajo el suelo en poliéster	-	-	S	S	S	S	S	S	S	S	S
Carrocería en poliéster	S	S	S	S	S	S	S	S	S	S	S
Aislamiento de espuma de poliestireno, techo y suelo de 30 mm de espesor	S	S	S	S	S	S	S	S	S	S	S
Estructura robusta de madera/compuesto	S	S	S	S	S	S	S	S	S	S	S
Bajo suelo con poliéster Protect System	S	S	S	S	S	S	S	S	S	S	S
Piel de poliéster en el techo con mayor resistencia a la intemperie	S	S	S	S	S	S	S	S	S	S	S
Cubierta de la azotea	○	○	○	○	○	○	○	○	S	S	S
Cinturón de seguridad de 2 puntos	-	1	-	-	-	1	-	-	1 depende de la configuración	-	-
Cinturones de seguridad de 3 puntos regulables en altura	2	1	2	2	2	1	2 / 3 depende de la configuración	1 / 2 depende de la configuración	1	1 / 2 depende de la configuración	1 / 2 depende de la configuración

LOW-PROFILES

MIGRATEUR / BAXTER			
60LG	64LDF	65LJG	68LM
S	S	S	S
-	-	-	-
○	○	○	○
-	S	-	-
○	○	○	○
○	○	○	○
S	S	S	S
1920 x 1300	1920 x 1300	1940 x 800 (x2)	1900 x 1400
1900 x 690	1900 x 800	1900 x 900	1900 x 900
○	○	○	○
-	-	-	-
-	-	-	-
1	1	1	1
1	1	1	2
S	S	S	-
-	-	-	-
-	-	-	-
-	-	-	-
S	S	S	S
H41 x L70	H41 x L95	H91 x L70 H 56 x L58	H79 x L70 H 64 x L81
700	900	1800	1200
-	-	-	-
-	○	-	-
-	-	-	-
-	-	S	S
S	S	S	S
S	S	S	S
S	S	S	S
S	S	S	S
S	S	S	S
S	S	S	S
○	○	○	○
-	1	-	-
2	1	2	2

MAGISTER / MAYFLOWER			
67LO	70LMF	70LD	74LMF
S	S	S	S
-	-	-	-
○	○	○	○
S	-	S	-
○	○	○	○
○	○	○	○
S	S	S	S
-	1900 x 1500	1350 x 1950	1900 x 1500
1900 x 1500	1900 x 1100 ^(○)	1900 x 1300	1900 x 1300 ^(○)
S	○	S	○
-	S	-	S
-	-	S	-
1	1	1	1
2	2	2	2
-	S	S	S
-	-	-	-
-	-	-	-
-	-	-	-
S	S	S	S
H114 x L55 H68 x L63	H80 x L70 H68 x L63	H48 x L106	H114 x L70 H68 x L63
2000	1700 / 2100 ^(○)	900	1800 to 2200
S	○	-	S
-	-	-	-
S	S	S	S
S	S	S	S
S	S	S	S
S	S	S	S
S	S	S	S
S	S	S	S
S	S	S	S
○	○	○	○
-	1	-	-
2	1	2 / 3 depende de la configuración	1 / 2 depende de la configuración

A-CLASSES		
71LMF	74LJG	75LMF
S	S	S
S	S	S
S	S	S
S	S	S
S	S	S
S	S	S
S	S	S
1900 x 1500	800 x 2000 (x2)	1900 x 1500
1850 x 1350	1850 x 1350	1850 x 1350
-	-	-
S	S	S
S	S	S
-	-	-
1	1	1
2	2	2
S	S	S
S	S	S
S	S	S
S	S	S
S	S	S
S	S	S
H95 x L79 H80 x L85	H114 x L79 H95 x L79	H114 x L79 H95 x L79
2300 / 2700 ^(○)	3100	2300 to 2700
○	-	S
-	-	-
S	S	S
S	S	S
S	S	S
S	S	S
S	S	S
S	S	S
S	S	S
S	S	S
S	S	S
1 depende de la configuración	-	-
1	1 / 2 depende de la configuración	1 / 2 depende de la configuración

CUSTOMIZAR EL INTERIOR

nunca ha sido tan fácil...



Porque su segundo hogar debe ser tan cómodo como el primero, le ofrecemos un estilo decididamente moderno y de moda, poniendo su comodidad en primer lugar. Al elegir la tela para sus bancos y cojines, puede crear una atmósfera envolvente, a su estilo.



BEIGE & DAMAS



GREY & PERLE



BEIGE & ETNA



BEIGE & STARLIGHT


14 POSIBLES COMBINACIONES

¡POR UN ESTILO QUE SE PAREZCA A TI, SIEMPRE CON CLASE!

1 Escoger los asientos y cojín de tela



2 Elige la tela del respaldo del asiento



TAMBIÉN PUEDES ELEGIR CUERO PARA TU SALÓN**




** Option

PIEL EMOCUIR UPHOLSTERY 55 EDITION

Solo posible para modelos: Magister 70 LMF and 74 LMF, Discover 71 LMF, 74 LJG and 75 LMF.



COMFORT y DISEÑO para tu bienestar diario.



CALEFACCIÓN CONTROLADA POR PANTALLA TÁCTIL PARA TU AUTOCARAVANA

Calefacción controlada por pantalla táctil para su autocaravana Truma Combi Calefacción debe su éxito al hecho de que es compacto, eficaz y fiable. Combina agua caliente y calefacción en un solo equipo. Cada año, Truma renueva sus sistemas para seguir siendo la marca más innovadora de Alemania.

- Funciona con gas y electricidad (como extra opcional*).
- El aire y el agua se calientan con una eficiencia del 97 % utilizando resistencia eléctrica de calentamiento de 1800 W.
- Sensor de colisión que corta el gas en caso de accidente.
- Existe en dos sistemas, Combi 4 E (4000 W), Combi 6 E (6900 W). La Truma EH permite utilizar la calefacción a 220V.

*Esta temporada viene de serie en los modelos 55, Magister 70LMF/74LMF y Discover 71LMF/74LJG/75LMF.

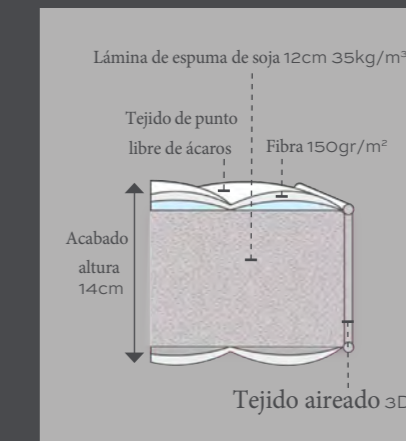


ROPA DE CAMA DE LUJO

El sueño es esencial para su salud y bienestar, por eso queremos que esté lo más cómodo posible. Todos nuestros colchones están fabricados con espuma Evoluflex a base de soja de 35 kg/m² de densidad y se asientan sobre un somier de láminas.

BENEFICIOS :

Panel de espuma de alta resistencia de 12 cm Acolchado de fibra hipoalergénica de 150 g/m² equipamiento jersey antiácidos a ambos lados de la cama se adapta a tu morfología



MUEBLES IMPRESIONANTES con amplias soluciones de almacenamiento integradas



ELIGE la AUTOCARAVANA que se parezca a ti

COMPACT LOW-PROFILES

HxL : 2,70 M** x 2,23 M

BAXTER **MIGRATEUR**

SPACIOUS LOW-PROFILES

HxL : 2,78 M**/2,82 M (MAGISTER 55) X 2,34 M

MAYFLOWER **MAGISTER**

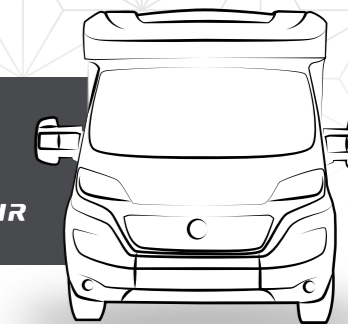
PREMIUM A-CLASSES

HxL : 2,88 M*** x 2,30 M

WINCESTER **DISCOVER**

COMPACT LOW-PROFILES

BAXTER **MIGRATEUR**




2,23 m

2,70 m**

SPACIOUS LOW-PROFILES

MAYFLOWER **MAGISTER**

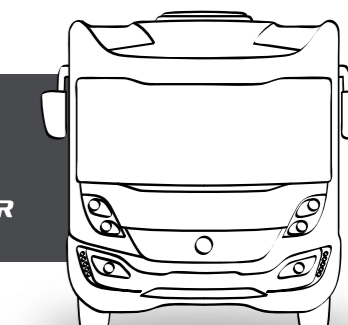


2,34 m

2,78 m** on Mayflower
2,82 m on Magister 55

PREMIUM A-CLASSES

WINCESTER **DISCOVER**



2,30 m

2,88 m***

*Increased height with the pop-up roof option (POP)
**With 15" rims, excluding fittings
***Excluding fittings

≤ 6,00 M

60 LG
P.10 / P.18



5,99 m

≤ 6,50 M

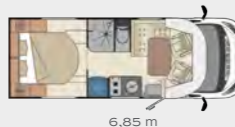
64 LDF*
P.10 / P.18



6,47 m

≤ 7,00 M

68 LM
P.10 / P.18



6,85 m

65 LJG
GARAJE ESPACIOSO
P.10 / P.18



6,59 m

67 LO
GARAJE ESPACIOSO
P.12 / P.20



6,77 m

70 LMF

55 Edition on Florium by Fleurette
Cama eléctrica que baja de techo (extra opcional) P.12 / P.20 / P.24



6,97 m

70 LD
P.12 / P.20




6,97 m

nuevo

74 LMF

55 Edition on Florium by Fleurette
Cama eléctrica que baja de techo (extra opcional)

STORAGE SPACE
P.12 / P.20 / P.24




7,38 m

≤ 7,50 M

71 LMF


55 Edition on Florium by Fleurette
P.14 / P.22 / P.24



7,19 m

74 LJG

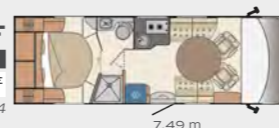
55 Edition on Florium by Fleurette
STORAGE SPACE
P.14 / P.22 / P.24



7,49 m

75 LMF

55 Edition on Florium by Fleurette
STORAGE SPACE
P.14 / P.22 / P.24



7,49 m

≤ 7,50 M

TV not supplied

OUR PARTNER DEALERS

IN FRANCE:

- 06 Mistral Camping-Cars
- 11 TPL Narbonne
- 11 TPL Castelnaudary
- 13 TPL Aubagne
- 14 Horizon Caen
- 16 Remy Frères
- 17 L.D.L La Rochelle
- 18 Solyne
- 22 Jacqueline Plénée Jugon
- 26 Andrieux Camping-Cars
- 27 Horizon Evreux
- 29 Bonjour Caravaning
- 30 TPL Nîmes
- 31 TPL Toulouse
- 33 Horizon Bordeaux
- 33 Horizon Peujard
- 34 TPL Montpellier
- 35 YPOCAMP Ouest Evasion
- 37 Camping-Cars de Touraine
- 38 Alpes Evasion 38
- 39 Juraloisir
- 40 YPOCAMP Loisirs 40
- 42 Loisirs Concept
- 43 Velay loisirs
- 44 Caravaning Central Nantes
- 45 3CF Camping-Car Centre France
- 47 Loisireo Agen
- 50 Sosson Evasion
- 56 SLC 56
- 59 Lestringuez Seclin
- 59 Lestringuez Beauvois-en-Cambresis
- 60 CLC Wattellier Loisirs
- 62 Caravan'Or Béthunes
- 63 Evasion 63
- 65 ABC Idylcar Tarbes
- 67 Loisirs Camping-Cars
- 69 Camping-Car 69
- 72 Camping-cars du Mans
- 74 Isacar Loisirs
- 76 Caravane Service Jousse
- 80 Brousse Loisirs
- 83 Var Camping-cars
- 84 TPL Sorgues
- 85 L.D.L Benet
- 85 L.D.L La Roche-sur-Yon
- 86 Vienne Aventure

ABROAD:

- Germany LA MARCA Landsberg am Lech
- Germany REISEMOBILE HARTMANN Lünen
- Belgium CAMPERDISIAC Manage
- Belgium CTM MOTORHOMES Maldegem
- Belgium CTM MOTORHOMES Berlaar
- Spain NAUTICARAVAN San Boi de Llobregat
- Spain AUTOCARAVANAS BURGOS Burgos
- United Kingdom WANDAHOME SOUTH CAVE South Cave
- Switzerland GARAGE DU CHATEAU Cornaux



EXCELLENTE DEPARTAMENTO DE CALIDAD MANTENTE EN CONTACTO por compras realizadas con total tranquilidad

FLEURETTE ASSISTANCE:



24 horas al día, 7 días a la semana en Francia en el extranjero o en casa, un equipo de ingenieros de asistencia y solución de problemas de autocaravanas en línea capacitados está disponible para tranquilizarlo y ayudarlo, pase lo que pase.

Después de 12 meses, se le preguntará si desea continuar el servicio. Para obtener más información, comuníquese con +33 3 29 29 85 85. Para obtener más información sobre nuestro servicio de asistencia, visite www.fleurette-florium.fr/en
GARANTÍA Y SERVICIOS:



Todos los materiales en contacto con el exterior son imputrescibles y crean un escudo estanco que nos permite ofrecerle una garantía de estanqueidad de 5 años, incluidos 3 años sin inspección de seguimiento. Para que esta garantía sea lo más efectiva posible durante estos 5 años, se solicitará una comprobación de estanqueidad al inicio del 4º y 5º año.



www.fleurette-florium.fr/en
www.fleurette-constructeur.fr



Some models presented in this catalogue may be shown with optional equipment. Non-contractual photos: stylistic elements, décor and accessories not included. Since part of FLEURETTE CONSTRUCTEUR production is intended for export, the technical characteristics of the models may vary from one country to another; for an exact definition of the models marketed, please consult your dealer. FLEURETTE CONSTRUCTEUR reserves the right to make modifications to its models without notice. Despite the care taken in the production of this catalogue, it cannot be taken as a contractual document.